

# インパクトソケット寸法表

## 標準ソケット 差込角 19.0口

# ロングソケット 差込角 19.0口

3/4" SQUARE

OZAT  
2000 LTD.

6 POINT 標準ソケット

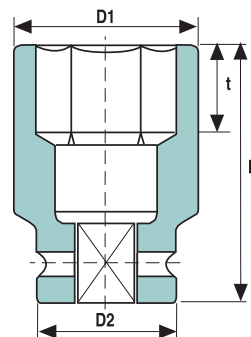
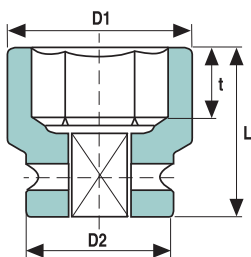


六角対辺 A/F			D1	D2	L	t min	Weight
mm	UNネジ	CATALOG No.	mm	mm	mm	mm	gr
	1/2"	1208	24	44	45	6.0	290
13		12M13	25	44	45	6.0	290
14		12M14	25	44	45	7.0	290
	9/16"	1209	25	44	45	7.0	290
15		12M15	29	44	45	7.0	290
	5/8"	1210	29	44	45	8.0	290
16		12M16	29	44	45	8.0	290
17		12M17	29	44	45	9.0	290
	11/16"	1211	29	44	45	9.0	290
18		12M18	32	44	45	9.0	290
19	3/4"	1212M19	32	44	45	9.5	290
20		12M20	35	44	46	10.0	340
	13/16"	1213	35	44	46	11.0	340
21		12M21	35	44	46	11.0	340
22		12M22	38	44	46	11.0	340
	7/8"	1214	38	44	46	13.0	340
23		12M23	38	44	46	13.0	340
	15/16"	1215	40	44	46	13.0	340
24		12M24	40	44	46	13.0	340
25		12M25	41	44	46	13.0	340
	1"	1216	41	44	46	13.0	340
26		12M26	41	44	46	13.0	340
27	1 1/16"	1217M27	41	44	48	13.0	380
28		12M28	44	44	48	14.0	380
	1 1/8"	1218	44	44	52	16.5	380
29		12M29	44	44	52	16.5	380
30	1 3/16"	1219M30	44	44	52	16.5	380
31		12M31	49	44	52	17.0	420
	1 1/4"	1220	49	44	52	17.0	420
32		12M32	49	44	52	17.0	420
33		12M33	49	44	55	17.0	430
	1 5/16"	1221	49	44	55	19.0	430
34		12M34	52	44	55	19.0	460
35	1 3/8"	1222M35	52	44	55	19.0	460
36		12M36	52	44	56	19.0	460
	1 7/16"	1223	52	44	56	19.0	460
37		12M37	54	44	56	19.0	490
38	1 1/2"	1224M38	54	44	59	22.0	490
39		12M39	57	44	59	22.0	520
	1 9/16"	1225	57	44	59	22.0	520
40		12M40	57	44	59	22.0	520
41	1 5/8"	1226M41	57	44	59	22.0	520
42		12M42	60	44	59	22.0	550
43	1 11/16"	1227M43	63	44	64	25.0	600
44		12M44	63	44	64	25.0	600
	1 3/4"	1228	63	44	64	25.5	600
45		12M45	63	44	64	25.5	600
46	1 13/16"	1229M46	67	44	64	25.5	850
47		12M47	67	54	64	25.5	850
	1 7/8"	1230	67	54	67	27.0	910
48		12M48	67	54	67	27.0	910
49	1 15/16"	1231M49	70	54	67	27.0	950
50		12M50	70	54	67	27.0	950
51	2"	1232M51	73	54	67	27.0	1040
52		12M52	73	54	70	27.0	1040
	2 1/16"	1233	73	54	71	30.0	1040
54	2 1/8"	1234M54	73	54	71	30.0	1040
55		12M55	78	54	71	30.0	1200
	2 3/16"	1235	78	54	74	32.0	1200
56		12M56	78	54	74	32.0	1200
57	2 1/4"	1236M57	82	54	75	33.0	1320
58		12M58	82	54	75	33.0	1320
59	2 5/16"	1237M59	82	54	75	33.0	1320
60		12M60	82	54	75	33.0	1320
	2 3/8"	1238	82	54	75	35.0	1320
61		12M61	86	54	75	35.0	1430

6 POINT ロングソケット



六角対辺 A/F			D1	D2	L	t min	Weight
mm	UNネジ	CATALOG No.	mm	mm	mm	mm	gr
	1/2"	1208L	24	44	90	6.0	750
13		12M13L	25	44	90	6.0	750
14		12M14L	25	44	90	7.0	750
	9/16"	1209L	25	44	90	7.0	750
15		12M15L	28	44	90	7.0	750
	5/8"	1210L	28	44	90	8.0	750
16		12M16L	29	44	90	8.0	750
17		12M17L	29	44	90	9.0	750
	11/16"	1211L	29	44	90	9.0	750
18		12M18L	32	44	90	9.0	750
19	3/4"	1212M19L	32	44	90	9.5	750
20		12M20L	35	44	90	10.0	750
	13/16"	1213L	35	44	90	11.0	750
21		12M21L	35	44	90	11.0	750
22		12M22L	38	44	90	11.0	750
	7/8"	1214L	38	44	90	13.0	750
23		12M23L	38	44	90	13.0	750
	15/16"	1215L	40	44	90	13.0	750
24		12M24L	40	44	90	13.0	750
25		12M25L	41	44	90	13.0	750
	1"	1216L	41	44	90	13.0	750
26		12M26L	41	44	90	13.0	750
27	1 1/16"	1217M27L	41	44	90	13.0	750
28		12M28L	44	44	90	14.0	690
	1 1/8"	1218L	44	44	90	16.5	690
29		12M29L	44	44	90	16.5	690
30	1 3/16"	1219M30L	44	44	90	16.5	690
31		12M31L	49	44	90	16.5	780
	1 1/4"	1220L	49	44	90	17.0	780
32		12M32L	49	44	90	17.0	780
33		12M33L	49	44	90	17.0	780
	1 5/16"	1221L	49	44	90	19.0	780
34		12M34L	52	44	90	19.0	800
35	1 3/8"	1222M35L	52	44	90	19.0	800
36		12M36L	52	44	90	19.0	800
	1 7/16"	1223L	52	44	90	19.0	800
37		12M37L	54	44	90	19.0	850
38	1 1/2"	1224M38L	54	44	90	22.0	850
39		12M39L	57	44	90	22.0	920
	1 9/16"	1225L	57	44	90	22.0	920
40		12M40L	57	44	90	22.0	920
41	1 5/8"	1226M41L	57	44	90	22.0	920
42		12M42L	60	44	90	22.0	980
43	1 11/16"	1227M43L	63	44	90	25.0	1020
44		12M44L	63	44	90	25.0	1020
	1 3/4"	1228L	63	44	90	25.5	1020
45		12M45L	63	44	90	25.5	1020
46	1 13/16"	1229M46L	67	44	90	25.5	1350
47		12M47L	67	54	90	25.5	1350
	1 7/8"	1230L	67	54	90	27.0	1350
48		12M48L	67	54	90	27.0	1350
49	1 15/16"	1231M49L	70	54	90	27.0	1400
50		12M50L	70	54	90	27.0	1400
51	2"	1232M51L	73	54	90	27.0	1500
52		12M52L	73	54	94	27.0	1500
	2 1/16"	1233L	73	54	94	30.0	1500
54	2 1/8"	1234M54L	73	54	94	30.0	1500
55		12M55L	78	54	94	30.0	1800
	2 3/16"	1235L	78	54	94	32.0	1800
56		12M56L	78	54	98	32.0	1800
57	2 1/4"	1236M57L	82	54	98	33.0	1900
58		12M58L	82	54	98	33.0	1900
59	2 5/16"	1237M59L	82	54	98	33.0	1900
60		12M60L	82	54	98	33.0	1900
	2 3/8"	1238L	82	54	98	35.0	1900
61		12M61L	86	54	98	35.0	2200



QUALITY POWER TOOLS

株式会社 日本ブラド

〒651-2404 兵庫県神戸市西区岩岡町古郷 255-6  
TEL 078-967-3556 FAX 078-967-3567

<http://www.plarad.net/>

# ヘキサゴンソケット寸法表 差込角 19.0口 延長バー、差込変換アダプター

## 3/4" SQUARE DRIVE

**OZAT**  
2000 LTD.

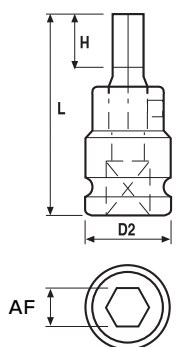
QUALITY POWER TOOLS

### 2 PARTS INHEX DRIVER

### ヘキサゴンソケット



六角対辺 A/F mm	UNネジ	CATALOG No.	D2 mm	L mm	H mm	Weight gr
3/8"		1206V	38	72	16	310
7/16"		1207V	38	72	18	310
1/2"		1208V	38	72	19	310
9/16"		1209V	38	72	21	310
5/8"		1210V	38	74	24	310
3/4"		1212V	44	84	26	310
13/16"		1213V	44	84	26	630
7/8"		1214V	44	84	26	630
1"		1216V	44	91	30	630
10		12M10V	38	69	16	630
11		12M11V	38	69	18	310
12		12M12V	38	69	18	310
13		12M13V	38	69	21	310
14		12M14V	38	69	21	310
15		12M15V	38	69	26	310
16		12M16V	38	71	26	310
17		12M17V	38	84	26	310
18		12M18V	38	84	26	630
19		12M19V	38	84	26	630
20		12M20V	44	84	26	630
21		12M21V	44	84	26	630
22		12M22V	44	84	26	630
23		12M23V	44	91	26	630
24		12M24V	44	91	26	630

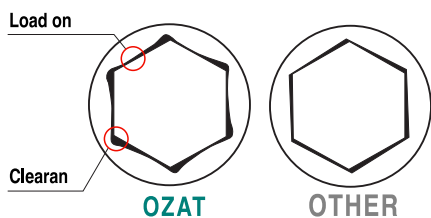


ヘキサゴンソケット  
(ビット交換型)



品質マネジメントシステム  
ISO9001 準拠。  
40年以上にわたり、OZATソケットは  
高い品質と信頼性で世界60か国以上  
で、認められ使用されています。

### OZAT VS OTHER SOCKETS



オーザットのソケットは、ECM電気化学式に製造。ナットへの当たりが面タッチとなり、ナットを傷つけません。さらに六角の角が曲面仕上げで、丸みを持ち応用集中が無く、割れ難いソケットです。

### 株式会社 日本プララド

〒651-2404 兵庫県神戸市西区岩岡町古郷 255-6  
TEL 078-967-3556 FAX 078-967-3567  
<http://www.plarad.net/>

### ADAPTORS 差込変換 オス・メスアダプター



差込角サイズ		CATALOG No.	D mm	L mm	Weight gr
メス	オス	A1208	44	55	340
3/4"	5/8"	A1210	44	57	350
3/4"	1"	A1216	44	59	400

### TWO SIDE FEMALE ADAPTORS メス・メスアダプター



差込角サイズ		CATALOG No.	D mm	L mm	Weight gr
S 1	S 2	AN1208	44	49	320
3/4"	1/2"	AN1210	44	50	370
3/4"	3/4"	AN1212	44	49	390
1"	3/4"	AN1612	54	63	680

### TWO SIDE MALE ADAPTORS オス・オスアダプター



S	CATALOG No.	D mm	L mm	Weight gr
差込角サイズ (S)				
3/4"	Z1202	25.4	51	140
3/4"	Z1203	25.4	78	280
3/4"	Z1204	25.4	101	360
3/4"	Z1205	25.4	127	460
3/4"	Z1207	25.4	177	640
3/4"	Z1210	25.4	254	820
3/4"	Z1213	25.4	330	1240
3/4"	Z1215	25.4	381	1350
3/4"	Z1216	25.4	406	1510

### EXTENSIONS エクステンションバー

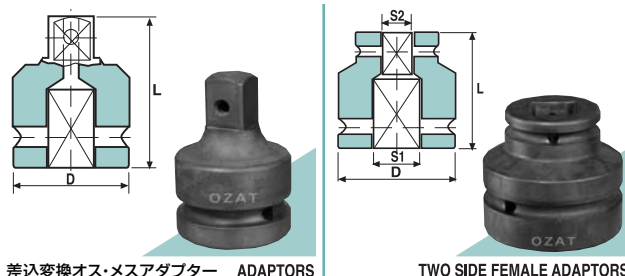


差込角サイズ	CATALOG No.	D mm	L mm	Weight gr
3/4"	E1203	44	75	470
3/4"	E1204	44	100	550
3/4"	E1205	44	125	690
3/4"	E1207	44	175	900
3/4"	E1210	44	250	1200
3/4"	E1213	44	325	1460

### UNIVERSAL JOINT ユニバーサルジョイント

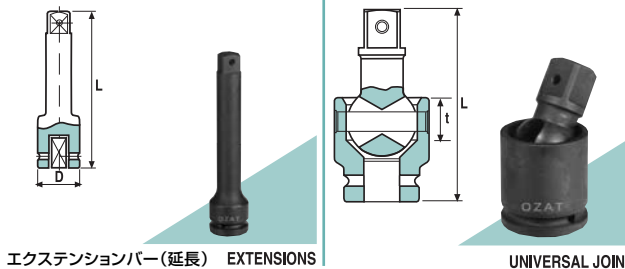


差込角サイズ	CATALOG No.	D mm	L mm	Weight gr
3/4"	U1212	44	94	590



差込変換オス・メスアダプター ADAPTORS

TWO SIDE FEMALE ADAPTORS



エクステンションバー(延長) EXTENSIONS

UNIVERSAL JOINT